


 INSTITUTO MUNICIPAL DE PLANEACIÓN Estado Analfítico de Ingresos del 1 de Enero al 28 de Febrero de 2022						
	Ingreso					Diferencia
	Estimado	Ampliaciones y Reducciones	Modificado	Devengado	Recaudado	
	-1	-2	(3= 1 + 2)	-4	-5	
Impuestos						
Cuotas y Aportaciones de Seguridad Social						
Contribuciones de Mejoras						
Derechos						
Productos						
Aprovechamientos						
Ingresos por Venta de Bienes, Prestación de Servicios y Otros Ingresos	0.00	15,138.47	15,138.47	599.86	599.86	599.86
Participaciones, Aportaciones, Convenios, Incentivos Derivados de la Colaboración Fiscal y Fondos Distintos de Aportaciones						
Transferencias, Asignaciones, Subsidios y Subvenciones, y Pensiones y Jubilaciones	23,971,029.00	0.00	23,971,029.00	3,635,874.00	3,635,874.00	-20,335,155.00
Ingresos Derivados de Financiamientos						
Total	23,971,029.00	15,138.47	23,986,167.47	3,636,473.86	3,636,473.86	-20,334,555.14
				Ingresos excedentes		

Estado Analfítico de Ingresos Por Fuente de Financiamiento	Ingreso					Diferencia
	Estimado	Ampliaciones y Reducciones	Modificado	Devengado	Recaudado	
	-1	-2	(3= 1 + 2)	-4	-5	
Ingresos del Poder Ejecutivo Federal o Estatal y de los Municipios	0.00	0.00	0.00	0.00	0.00	0.00
Impuestos						
Cuotas y Aportaciones de Seguridad Social						
Contribuciones de Mejoras						
Derechos						
Productos ^[1]						
Aprovechamientos ^[2]						
Participaciones, Aportaciones, Convenios, Incentivos Derivados de la Colaboración Fiscal y Fondos Distintos de Aportaciones						
Transferencias, Asignaciones, Subsidios y Subvenciones, y Pensiones y Jubilaciones						
Ingresos de los Entes Públicos de los Poderes Legislativo y Judicial, de los Órganos Autónomos y del Sector Paraestatal o Paramunicipal, así como de las Empresas Productivas del Estado	23,971,029.00	15,138.47	23,986,167.47	3,636,473.86	3,636,473.86	-20,334,555.14
Cuotas y Aportaciones de Seguridad Social						
Productos ¹		0.00	0.00	0.00	0.00	0.00
Ingresos por Venta de Bienes, Prestación de Servicios y Otros ingresos ^[3]		15,138.47	15,138.47	599.86	599.86	599.86
Transferencias, Asignaciones, Subsidios y Subvenciones, y Pensiones y Jubilaciones	23,971,029.00	0.00	23,971,029.00	3,635,874.00	3,635,874.00	-20,335,155.00
Ingresos Derivados de Financiamientos	0.00	0.00	0.00	0.00	0.00	0.00
Ingresos Derivados de Financiamientos						
Total	23,971,029.00	15,138.47	23,986,167.47	3,636,473.86	3,636,473.86	-20,334,555.14
				Ingresos excedentes		

Bajo protesta de decir verdad declaramos que los estados financieros y sus notas, son razonablemente correctos y son responsabilidad del emisor


 Daniel Tapia Quintana
 Coordinador General


 Eduardo Fernández Fernández
 Coordinador Administrativo


 José Esteban Jorge Vadas Contreras
 Analista Consultivo A

[1] Incluye intereses que pagarán las cuentas bancarias de los entes públicos en productos.

[2] Incluye donativos en efectivo del Poder Ejecutivo, entre otros aprovechamientos.

[3] Se refiere a los ingresos propios obtenidos por los Poderes Legislativo y Judicial, los Órganos Autónomos y las entidades de la administración pública paraestatal y paramunicipal, por sus actividades diversas no inherentes a su operación que generan recursos y que no sean ingresos por venta de bienes o prestación de servicios, tales como donativos en efectivo, entre otros.