

FLUJO DE FONDOS  
Del 1 de Enero al 30 de Noviembre de 2023  
(Cifras en pesos)

R/C	Rubro/Capítulo	Estimado/ Aprobado	Ampliaciones/ Reducciones	Modificado	Devengado	Recaudado/ Pagado	Cx/ CxP
	<b>RUBROS DE INGRESO</b>	<b>26,235,400.00</b>	<b>5,455,065.99</b>	<b>31,690,465.99</b>	<b>27,766,820.72</b>	<b>27,766,820.72</b>	<b>0.00</b>
1	IMPUESTOS	0.00	0.00	0.00	0.00	0.00	0.00
2	CUOTAS Y APORTACIONES DE SEGURIDAD SOCIAL	0.00	0.00	0.00	0.00	0.00	0.00
3	CONTRIBUCIONES DE MEJORAS	0.00	0.00	0.00	0.00	0.00	0.00
4	DERECHOS	0.00	0.00	0.00	0.00	0.00	0.00
5	PRODUCTOS	0.00	10,135.15	10,135.15	11,135.15	11,135.15	0.00
6	APROVECHAMIENTOS	0.00	0.00	0.00	0.00	0.00	0.00
7	INGRESOS POR VENTAS DE BIENES, PRESTACIÓN DE SERVICIOS Y OTROS INGRESOS	0.00	0.00	0.00	0.00	0.00	0.00
8	PARTICIPACIONES, APORTACIONES, CONVENIOS, INCENTIVOS DERIV. DE LA COLAB. FISCAL Y FONDOS DIST. DE APORT	0.00	0.00	0.00	0.00	0.00	0.00
9	TRANSFERENCIAS, ASIGNACIONES, SUBSIDIOS Y SUBVENCIONES, Y PENSIONES Y JUBILACIONES	26,235,400.00	5,263,619.57	31,499,019.57	27,755,685.57	27,755,685.57	0.00
0	INGRESOS DERIVADOS DE FINANCIAMIENTOS	0.00	181,311.27	181,311.27	0.00	0.00	0.00
	<b>CAPÍTULOS DE GASTO</b>	<b>26,235,400.00</b>	<b>5,456,065.99</b>	<b>31,691,465.99</b>	<b>24,580,914.09</b>	<b>24,458,557.58</b>	<b>122,356.51</b>
1	SERVICIOS PERSONALES	18,787,452.00	563,619.57	19,351,071.57	15,623,483.06	15,535,453.55	88,029.51
2	MATERIALES Y SUMINISTROS	330,726.00	24,000.00	354,726.00	247,576.79	247,576.79	0.00
3	SERVICIOS GENERALES	7,117,222.00	4,868,446.42	11,985,668.42	8,709,854.24	8,675,527.24	34,327.00
4	TRANSFERENCIAS, ASIGNACIONES, SUBSIDIOS Y OTRAS AYUDAS	0.00	0.00	0.00	0.00	0.00	0.00
5	BIENES MUEBLES, INMUEBLES E INTANGIBLES	0.00	0.00	0.00	0.00	0.00	0.00
6	INVERSIÓN PÚBLICA	0.00	0.00	0.00	0.00	0.00	0.00
7	INVERSIONES FINANCIERAS Y OTRAS PROVISIONES	0.00	0.00	0.00	0.00	0.00	0.00
8	PARTICIPACIONES Y APORTACIONES	0.00	0.00	0.00	0.00	0.00	0.00
9	DEUDA PÚBLICA	0.00	0.00	0.00	0.00	0.00	0.00
	<b>SUPERÁVIT/DÉFICIT</b>	<b>0.00</b>	<b>-1,000.00</b>	<b>-1,000.00</b>	<b>3,185,906.63</b>	<b>3,308,263.14</b>	<b>-122,356.51</b>

FLUJO DE FONDOS  
Del 1 de Enero al 30 de Noviembre de 2023  
(Cifras en pesos)




CFF	Ingresos por Fuente de Financiamiento	Estimado	Ampliaciones/ Reducciones	Modificado	Devengado	Recaudado	CxC
	NO ETIQUETADO	26,235,400.00	5,455,065.99	31,690,465.99	27,766,820.72	27,766,820.72	0.00
1	RECURSOS FISCALES	26,235,400.00	5,455,065.99	31,690,465.99	27,766,820.72	27,766,820.72	0.00
2	FINANCIAMIENTOS INTERNOS	0.00	0.00	0.00	0.00	0.00	0.00
3	FINANCIAMIENTOS EXTERNOS	0.00	0.00	0.00	0.00	0.00	0.00
4	INGRESOS PROPIOS	0.00	0.00	0.00	0.00	0.00	0.00
5	RECURSOS FEDERALES	0.00	0.00	0.00	0.00	0.00	0.00
6	RECURSOS ESTATALES	0.00	0.00	0.00	0.00	0.00	0.00
7	OTROS RECURSOS	0.00	0.00	0.00	0.00	0.00	0.00
	ETIQUETADO	0.00	0.00	0.00	0.00	0.00	0.00
5	RECURSOS FEDERALES	0.00	0.00	0.00	0.00	0.00	0.00
6	RECURSOS ESTATALES	0.00	0.00	0.00	0.00	0.00	0.00
7	OTROS RECURSOS	0.00	0.00	0.00	0.00	0.00	0.00
	TOTAL INGRESOS	26,235,400.00	5,455,065.99	31,690,465.99	27,766,820.72	27,766,820.72	0.00

CFF	Egresos por Fuente de Financiamiento	Aprobado	Ampliaciones/ Reducciones	Modificado	Devengado	Pagado	CxP
	NO ETIQUETADO	26,235,400.00	5,456,065.99	31,691,465.99	24,580,914.09	24,458,557.58	122,356.51
1	RECURSOS FISCALES	26,235,400.00	5,456,065.99	31,691,465.99	24,580,914.09	24,458,557.58	122,356.51
2	FINANCIAMIENTOS INTERNOS	0.00	0.00	0.00	0.00	0.00	0.00
3	FINANCIAMIENTOS EXTERNOS	0.00	0.00	0.00	0.00	0.00	0.00
4	INGRESOS PROPIOS	0.00	0.00	0.00	0.00	0.00	0.00
5	RECURSOS FEDERALES	0.00	0.00	0.00	0.00	0.00	0.00
6	RECURSOS ESTATALES	0.00	0.00	0.00	0.00	0.00	0.00
7	OTROS RECURSOS	0.00	0.00	0.00	0.00	0.00	0.00
	ETIQUETADO	0.00	0.00	0.00	0.00	0.00	0.00
5	RECURSOS FEDERALES	0.00	0.00	0.00	0.00	0.00	0.00
6	RECURSOS ESTATALES	0.00	0.00	0.00	0.00	0.00	0.00
7	OTROS RECURSOS	0.00	0.00	0.00	0.00	0.00	0.00
	TOTAL EGRESOS	26,235,400.00	5,456,065.99	31,691,465.99	24,580,914.09	24,458,557.58	122,356.51

## INSTITUTO MUNICIPAL DE PLANEACIÓN

 FLUJO DE FONDOS  
 Del 1 de Enero al 30 de Noviembre de 2023  
 (Cifras en pesos)


CFE Ingresos menos Egresos por Fuente de Financiamiento	Estimado/ Aprobado	Ampliaciones/ Reducciones	Modificado	Devengado	Recaudado/ Pagado	CxC/ CxP
NO ETIQUETADO	0.00	-1,000.00	-1,000.00	3,185,906.63	3,308,263.14	-122,356.51
1 RECURSOS FISCALES	0.00	-1,000.00	-1,000.00	3,185,906.63	3,308,263.14	-122,356.51
2 FINANCIAMIENTOS INTERNOS	0.00	0.00	0.00	0.00	0.00	0.00
3 FINANCIAMIENTOS EXTERNOS	0.00	0.00	0.00	0.00	0.00	0.00
4 INGRESOS PROPIOS	0.00	0.00	0.00	0.00	0.00	0.00
5 RECURSOS FEDERALES	0.00	0.00	0.00	0.00	0.00	0.00
6 RECURSOS ESTATALES	0.00	0.00	0.00	0.00	0.00	0.00
7 OTROS RECURSOS	0.00	0.00	0.00	0.00	0.00	0.00
ETIQUETADO	0.00	0.00	0.00	0.00	0.00	0.00
5 RECURSOS FEDERALES	0.00	0.00	0.00	0.00	0.00	0.00
6 RECURSOS ESTATALES	0.00	0.00	0.00	0.00	0.00	0.00
7 OTROS RECURSOS	0.00	0.00	0.00	0.00	0.00	0.00
SUPERÁVIT/DÉFICIT	0.00	-1,000.00	-1,000.00	3,185,906.63	3,308,263.14	-122,356.51

INSTITUTO MUNICIPAL DE PLANEACIÓN

FLUJO DE FONDOS  
Del 1 de Enero al 30 de Noviembre de 2023  
(Cifras en pesos)


R/C	Rubro/Capítulo	-----DEVENGADO POR FUENTE DE FINANCIAMIENTO-----											Etiquetado	Total
		11	12	13	14	15	16	17	No etiquetado	25	26	27		
	RUBROS DE INGRESO	27,766,820.72	0.00	0.00	0.00	0.00	0.00	0.00	27,766,820.72	0.00	0.00	0.00	0.00	27,766,820.72
1	IMPUESTOS	0.00	0.00	0.00	0.00	0.00	0.00	0.00	0.00	0.00	0.00	0.00	0.00	0.00
2	CUOTAS Y APORTACIONES DE SEGURIDAD SOCIAL	0.00	0.00	0.00	0.00	0.00	0.00	0.00	0.00	0.00	0.00	0.00	0.00	0.00
3	CONTRIBUCIONES DE MEJORAS	0.00	0.00	0.00	0.00	0.00	0.00	0.00	0.00	0.00	0.00	0.00	0.00	0.00
4	DERECHOS	0.00	0.00	0.00	0.00	0.00	0.00	0.00	0.00	0.00	0.00	0.00	0.00	0.00
5	PRODUCTOS	11,135.15	0.00	0.00	0.00	0.00	0.00	0.00	11,135.15	0.00	0.00	0.00	0.00	11,135.15
6	APROVECHAMIENTOS	0.00	0.00	0.00	0.00	0.00	0.00	0.00	0.00	0.00	0.00	0.00	0.00	0.00
7	INGRESOS POR VENTAS DE BIENES, PRESTACIÓN DE SERVICIOS Y OTROS INGRESOS	0.00	0.00	0.00	0.00	0.00	0.00	0.00	0.00	0.00	0.00	0.00	0.00	0.00
8	PARTICIPACIONES, APORTACIONES, CONVENIOS, INCENTIVOS DERIV. DE LA COLAB. FISCAL Y FONDOS DIST. DE APORT	0.00	0.00	0.00	0.00	0.00	0.00	0.00	0.00	0.00	0.00	0.00	0.00	0.00
9	TRANSFERENCIAS, ASIGNACIONES, SUBSIDIOS Y SUBVENCIONES, Y PENSIONES Y JUBILACIONES	27,755,685.57	0.00	0.00	0.00	0.00	0.00	0.00	27,755,685.57	0.00	0.00	0.00	0.00	27,755,685.57
0	INGRESOS DERIVADOS DE FINANCIAMIENTOS	0.00	0.00	0.00	0.00	0.00	0.00	0.00	0.00	0.00	0.00	0.00	0.00	0.00
	CAPITULOS DE GASTO	24,580,914.09	0.00	0.00	0.00	0.00	0.00	0.00	24,580,914.09	0.00	0.00	0.00	0.00	24,580,914.09
1	SERVICIOS PERSONALES	15,623,483.06	0.00	0.00	0.00	0.00	0.00	0.00	15,623,483.06	0.00	0.00	0.00	0.00	15,623,483.06
2	MATERIALES Y SUMINISTROS	247,576.79	0.00	0.00	0.00	0.00	0.00	0.00	247,576.79	0.00	0.00	0.00	0.00	247,576.79
3	SERVICIOS GENERALES	8,709,854.24	0.00	0.00	0.00	0.00	0.00	0.00	8,709,854.24	0.00	0.00	0.00	0.00	8,709,854.24
4	TRANSFERENCIAS, ASIGNACIONES, SUBSIDIOS Y OTRAS AYUDAS	0.00	0.00	0.00	0.00	0.00	0.00	0.00	0.00	0.00	0.00	0.00	0.00	0.00
5	BIENES MUEBLES, INMUEBLES E INTANGIBLES	0.00	0.00	0.00	0.00	0.00	0.00	0.00	0.00	0.00	0.00	0.00	0.00	0.00
6	INVERSIÓN PÚBLICA	0.00	0.00	0.00	0.00	0.00	0.00	0.00	0.00	0.00	0.00	0.00	0.00	0.00
7	INVERSIONES FINANCIERAS Y OTRAS PROVISIONES	0.00	0.00	0.00	0.00	0.00	0.00	0.00	0.00	0.00	0.00	0.00	0.00	0.00
8	PARTICIPACIONES Y APORTACIONES	0.00	0.00	0.00	0.00	0.00	0.00	0.00	0.00	0.00	0.00	0.00	0.00	0.00
9	DEUDA PÚBLICA	0.00	0.00	0.00	0.00	0.00	0.00	0.00	0.00	0.00	0.00	0.00	0.00	0.00
	SUPERÁVIT/DEFICIT	3,185,906.63	0.00	0.00	0.00	0.00	0.00	0.00	3,185,906.63	0.00	0.00	0.00	0.00	3,185,906.63





INSTITUTO MUNICIPAL DE PLANEACIÓN

FLUJO DE FONDOS  
Del 1 de Enero al 30 de Noviembre de 2023  
(Cifras en pesos)

Bajo protesta de decir verdad declaramos que los Estados Financieros y sus notas,  
son razonablemente correctos y son responsabilidad del emisor.

  
\_\_\_\_\_  
DANIEL TAPIA QUINTANA  
COORDINADOR GENERAL

  
\_\_\_\_\_  
YESM. MARLENI ALVARADO CAMACHO  
COORDINADORA ADMINISTRATIVA

  
\_\_\_\_\_  
JOSE ESTEBAN JORGE VADAS CONTRERAS  
ANALISTA CONSULTIVO A